ЧАСЫ-ТЕЛЕФОН С GPS

WOCHI

Starks

WOCHI

Благодарим Вас за покупку часов-телефона WOCHI. В этой инструкции мы поможем вам как можно быстрее начать пользоваться WOCHI на радость вам и вашему ребенку.

Компания WOCHI уделяет огромное внимание качеству производимых устройств и простоте использования приложения для родителей.

WOCHI

РЕГИСТРАЦИЯ И АКТИВАЦИЯ

Для того, чтобы начать пользоваться WOCHI вам необходимо выполнить несколько простых действий:

1. Скачать бесплатное приложение geoplaner
2. Зарегистиовать аккаунт
3. Активировать часы-телефон WOCHI
4. Добавить номера в телефонную книгу WOCHI

Не включая часы-телефон
присоедините к ним зарядный шнур.

ВНИМАНИЕ! Если Вы хотите, чтобы другие члены вашей семьи имели возможность наблюдать за ребенком, то для этого нет необходимости регистрировать новый аккаунт. Достаточно указать данные уже зарегистрированного аккаунта: номер телефона и пароль, который приходит в sms-сообщении после регистрации.

WOCHI
WOCHI

СКАЧАЙТЕ БЕСПЛАТНО ПРИЛОЖЕНИЕ **GEOPLANER**

ЗАГРУЗИТЕ НА Google play

Загрузите в App Store

Для быстрого перехода к загрузке приложения откройте страницу:
wochi.ru/download

или отсканируйте **QR код**.

ШАГ ПЕРВЫЙ

Скачайте бесплатное приложение geoplaner из AppStore или Google Play в зависимости от операционной системы вашего смартфона или перейдите на сайт geoplaner.ru

WOCHI

РЕГИСТРАЦИЯ И АКТИВАЦИЯ



ШАГ ВТОРОЙ

Запустите приложение и
пройдите процедуру регистрации

ШАГ ТРЕТИЙ

На указанный вами номер телефона будет направлено смс-сообщение с паролем для входа в систему

WOCHI

РЕГИСТРАЦИЯ И АКТИВАЦИЯ

ШАГ ЧЕТВЕРТЫЙ

После прохождения процедуры регистрации активируйте часы-телефон WOCHI

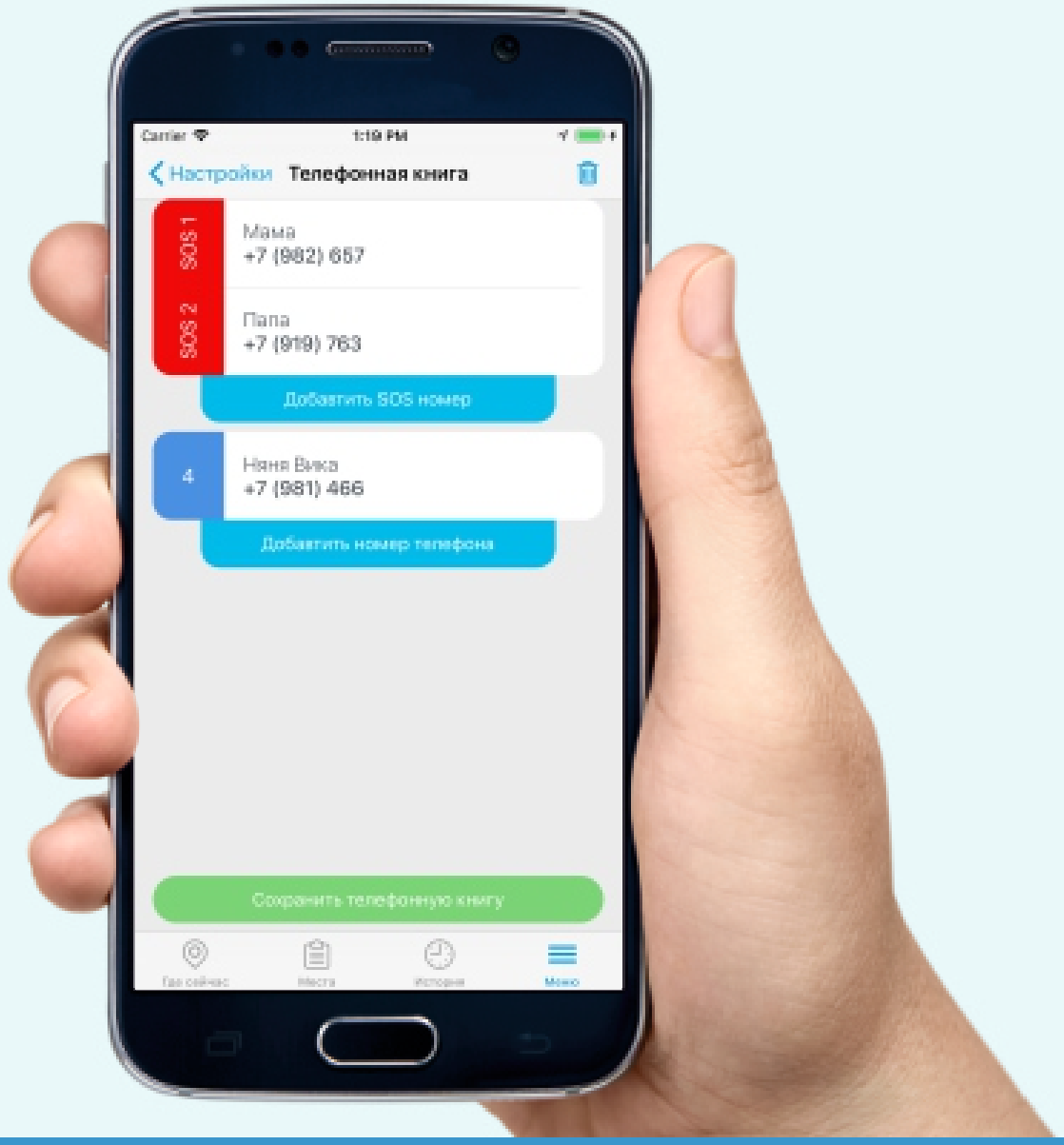

ШАГ ПЯТЫЙ

Включите WOCHI (длительным нажатием на красную кнопку) для того, чтобы они зарегистрировались в сети сотового оператора и через приложение внесите номера телефонов с которых можно будет дозвониться до WOCHI. В течение 5 минут номера пропишутся в телефонную книгу часов-телефона.

РЕГИСТРАЦИЯ И АКТИВАЦИЯ

Для активации часов-телефона WOCHI используйте **сканер QR кода**, встроенный в приложение, или введите вручную **SIM-номер** и **PIN-код**, указанные на обратной стороне верхней крышки упаковки устройства.

Для получения первых координат от устройства рекомендуем вынести его на открытое пространство, после чего Вы можете приступить к его эксплуатации и управлению из приложения **GEOPLANER**

Просмотр баланса и оплата телематических услуг производится через раздел «Оплата услуг» приложения GEOPLANER.
Пожалуйста, не пополняйте ваш счет по номеру предустановленной сим-карты, так как это затруднит поиск вашего платежа и, соответственно, пополнение вашего лицевого счета.
Пожалуйста, не вынимайте и не переставляйте сим-карту в другие устройства, так как это приведет к блокировке сим-карты.

Подробности о тарифах вы можете найти на странице wochi.ru/tarifs

WOCHI

КНОПКИ УПРАВЛЕНИЯ И ИНТЕРФЕЙС

Часы-телефон WOCHI ZOOMIX обладают следующими функциональными возможностями:

- Встроенная программа развития интеллекта
- Определение местоположения с применением технологий: GPS, Wi-Fi, LBS
- Экстренный вызов (»круговой» звонок между первыми тремя номерами из телефонной книги, пока кто-то не ответит на вызов)
- Телефонная книга (до 10 телефонных номеров)
- Передача данных в приложение для контроля и управления WOCHI в режиме реального времени
- Контроль входа/выхода из указанных мест
- Контроль снятия часов с руки
- История перемещений на карте
- Мониторинг-звонок
- Двусторонняя голосовая связь
- Отправка голосовых, текстовых сообщений и фотографий
- Зарядный провод магнитного типа
- Звонок с регулировкой уровня громкости
- Шагомер
- Несколько режимов звонков: обычный звонок, вибровызов, беззвучный
- Будильник
- Функция поиска пропавших часов

КНОПКИ УПРАВЛЕНИЯ И ИНТЕРФЕЙС

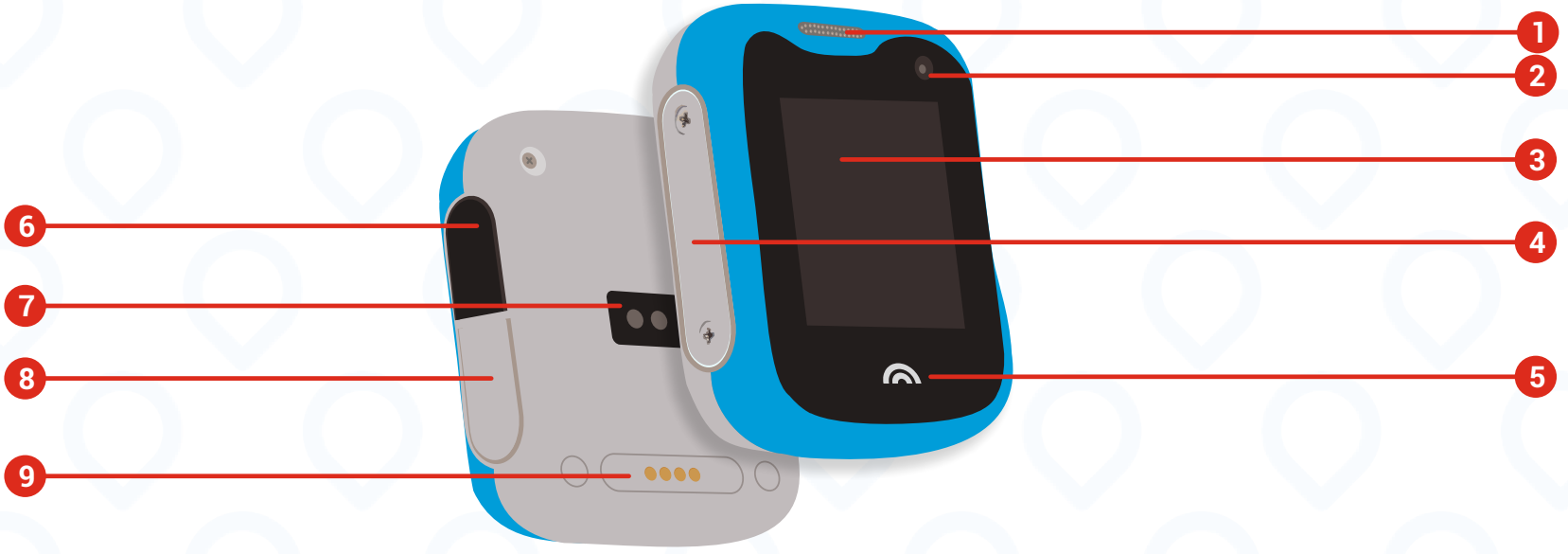

1. Динамик
2. Фронтальная камера
3. Сенсорный дисплей
4. Слот для сим-карты
5. Сенсорная кнопка (отмена / назад)
6. Диагностический разъем
7. Датчик снятия с руки
8. Сенсорная кнопка (подтверждение / экстренный вызов / Вкл-Выкл)
9. Магнитный зарядный порт

КНОПКИ УПРАВЛЕНИЯ И ИНТЕРФЕЙС

Новое входящее сообщение

Индикатор наличия WOCHI на руке

Уровень заряда

Режим звонка (вибро, звук)

WiFi-трекинг

Уровень приема сигнала сотовой сети

Индикация обмена данными с сервером

Определение местоположения по GPS

КОНТАКТЫ

Номера записываются из приложения geoplaner. Можно записать до 10 телефонных номеров. Только с этих номеров можно дозвониться до часов-телефона WOCHI и только на эти номера сможет позвонить ваш ребенок.

Для выбора номера телефона нажмите на иконку телефонной книги и нажатием на стрелочки << или >> выберите номер телефона подтвердите выбор нажатием на зеленый кружок с трубкой.

ЧАТ

WOCHI могут принимать и отправлять голосовые сообщения, а также принимать текстовые сообщения из приложения geoplaner. Для просмотра/прослушивания сообщения нажмите на него. Для отправки голосового сообщения нажмите и держите кнопку «Нажмите» и говорите. После окончания записи сообщения отпустите кнопку.

КАМЕРА

Ребенок может сделать фотографию непосредственно с часов-телефона. Для этого необходимо нажать на иконку «Камера», путем нажатия на иконку «Фотоаппарата» (зеленого цвета) произвести фотографирование. Фотография попадет в раздел «Изображения»

ИЗОБРАЖЕНИЯ

Ребенок может отправить родителям сделанную с камеры фотографию. Для этого необходимо войти в раздел «Изображения, нажать на иконку отправки «стрелочка и облако на голубом фоне). Фотография появится в разделе «Чат» приложения geoplaner в аккаунте, на котором активированы часы-телефон WOCHI. В часах-телефоне хранится последняя сделанная фотография. Имеющуюся фотографию можно удалить путем фотографирования новой фотографии в разделе «Камера» или путем нажатия на иконку удаления (корзина на красном фоне) в текущем разделе.

СКАЧАТЬ ПРИЛОЖЕНИЕ

Для того, чтобы скачать приложение geoplaner на смартфон нажмите на qr-код и отсканируйте его сканером QR-кодов (из соответствующего приложения или мобильного браузера, если он поддерживает данную функцию).

ШКОЛА СЧАСТЛИВОГО ИНТЕЛЛЕКТА

WOCHI совместно со Школой Счастливого Интеллекта подготовили специальные развивающие программы для вашего ребенка. Все задания приходят на часы-телефон WOCHI в виде голосовых сообщений, записанных профессиональными дикторами. Подключить часы к любой программе развития можно из соответствующего раздела меню приложения geoplaner.

WOCHI

ТЕХНИЧЕСКИЕ ДАННЫЕ И ФУНКЦИИ

Часы—телефон WOCHI принимают поступающие данные о местоположении, снятии и надевании часов, низком уровне заряда батареи и другие параметры, затем передают их на сервер обработки данных. После чего по специальным шифровальным алгоритмам информация от WOCHI поступает в приложение geoplaner. Изменения, внесенные в приложении geoplaner, также через сервер обработки данных передаются в часы-телефон WOCHI.

WOCHI

ТЕХНИЧЕСКИЕ ДАННЫЕ И ФУНКЦИИ

Размер:	48x39x15мм
Вес:	35г.
Дисплей:	цветной 1,33 дюйма IPS с сенсорным экраном и разрешением 240x240
Вибровызов:	есть
Батарея:	500 Ма/ч
Материал корпуса:	пластик
Материал ремешка:	гипоаллергенный силикон
Класс пыле-влагозащиты:	IP 68
Формат разьема для сим-карты:	Micro Sim
Определение координат:	GPS, WI-Fi, AGPS, LBS
Время автономной работы:	12-40 часов
Датчик снятия с руки:	есть

ОПРЕДЕЛЕНИЕ МЕСТОПОЛОЖЕНИЯ

Одной из основных функций WOCHI является определение местоположения. Часы принимают сигнал от GPS, LBS и Wi-Fi и передают эти данные на сервер обработки. Специальные алгоритмы на сервере позволяют с высокой точностью определить местоположение ребенка.

Частота обновления данных о местоположении в стандартном режиме - 2 минуты при движении и 5 минут, если ребенок находится в указанном вами в приложении избранном месте. Вы можете изменить настройки частоты передачи данных о местоположении в приложении geoplaner (от 30 секунд до полного выключения GPS). Частота обновления данных о местоположении напрямую влияет на срок автономной работы WOCHI - чем реже обновление данных о местоположении - тем дольше срок автономной работы и наоборот.

Для более точного определения местоположения часов-телефона в зданиях, при добавлении избранных мест в приложении, Вы можете указать Wi-Fi сеть в этом месте (например, вашу домашнюю Wi-Fi сеть).

ОСУЩЕСТВЛЕНИЕ ЗВОНКОВ

Часы-телефон WOCHI позволяют осуществлять двусторонние голосовые вызовы. Дозвониться до ребенка смогут только с тех номеров, которые прописаны в телефонной книге WOCHI. Запись телефонной книги производится из приложения geoplaner. В течение 5 минут после сохранения номеров в приложении на часах-телефоне обновится телефонная книга и номера будут доступны для звонков. Ребенок может позвонить выбрав конкретный номер из телефонной книги WOCHI или нажав на красную кнопку. Во втором случае часы будут звонить «по-кругу» между номерами sos1, sos2 и sos3 до тех пор, пока какой-нибудь номер ответит на звонок.

ВНИМАНИЕ! Круговой набор с часов-телефона может быть прерван в случае, если на номере телефона, который указан как «SOS» подключена услуга голосовой почты.

МОНИТОРИНГ-ЗВОНОК

Данная функция позволяет прослушать окружающую обстановку вокруг ребенка не тревожа его. Принцип работы основан на отправке запроса из приложения geoplaner на часы-телефон WOCHI с просьбой осуществить мониторинг-звонок. В течение 5 минут часы осуществляют набор номера телефона, указанного в запросе. При этом они отключают динамик. Обращаем внимание, что опция доступна после подписания электронного соглашения на использование данной функции в приложении.

PUSH-УВЕДОМЛЕНИЯ

Приложение geoplaner всегда уведомит вас обо всем, что происходит с ребенком. Вы будете получать уведомления о том, что ребенок надел WOCHI или снял их, когда вышел из дома и пришел в школу, когда уровень заряда батареи низкий и WOCHI необходимо зарядить. Не забудьте включить разрешения на прием push-уведомлений в настройках вашего смартфона.

ЗАРЯД БАТАРЕИ

Данные о заряде батареи, передаваемые WOCHI в приложение, актуальны в течение часа с момента последнего определения местоположения.

WOCHI

ГАРАНТИЯ КАЧЕСТВА И ОБЯЗАТЕЛЬСТВА

На часы-телефон WOCHI и его составные части, а также дополнительные аксессуары, входящие в комплект поставки, действуют следующие сроки гарантии с даты покупки:

Корпус и электронные модули - 24 месяца

Аккумуляторная батарея, зарядный магнитный разъем, зарядный провод, адаптер питания – 3 месяца

Мы снимаем с себя ответственность за любые повреждения и дефекты, которые стали результатом ошибок самого пользователя.

ОГРАНИЧЕНИЕ ГАРАНТИИ

На часы-телефон WOCHI распространяется гарантия с рядом ограничений. ООО «ТИМТОН ГРУП» гарантирует отсутствие в своих продуктах дефектов материалы и высокое качество изготовления. При правильной эксплуатации гарантируется рабостоспособность изделий и их составных частей в установленные сроки гарантии с момента продажи (доставки) продукта. Дистрибьюторы и реселлеры не имеют права делать какие-то изменения изменения, расширения или дополнения к ограниченной гарантии за исключением случаев когда они делают это за свой счет и под свою ответственность.

Если вы считаете, что часы-телефон WOCHI неисправен – обратитесь к авторизованному дистрибьютору или реселлеру ООО «ТИМТОН ГРУП» или в службы технической поддержки по телефону +7-800-700-46-85, чтобы определить является ли этот случай гарантийным.

WOCHI

ГАРАНТИЯ КАЧЕСТВА И ОБЯЗАТЕЛЬСТВА

Если неисправность часов-телефона WOCHI покрывается ограниченной гарантией ООО «ТИМТОН ГРУП» - Вам предлагается бесплатное гарантийное обслуживание:

1. Ремонт дефектной продукции на безвозмездной основе с использованием новых частей или восстановленных деталей, которые не отличаются от новых по производительности и надежности.

2. Замена продукта на новый или восстановленный, эквивалентный новому по производительности, надежности и функциональности. На замененное изделие или составные части распространяется гарантия как на оригинальный продукт, но в течение срока действия изначальной гарантии.

Ограниченная гарантия на часы-телефон WOCHI не распространяется на:

- ущерб, возникший в результате несчастных случаев, преднамеренной порчи, неправильного использования продукта, пожара или других внешних факторов на изделие;

- ущерб, причиненный эксплуатацией или предполагаемым использованием продукта за пределами установленных ограничений или несоблюдение инструкции по эксплуатации часов-телефонов WOCHI;

- ущерб из-за обслуживания или ремонта, выполняемого любой другой стороной, не авторизованной на такие действия ООО «ТИМТОН ГРУП»;

- повреждения, вызванные внесением изменений в конструкцию или функционал изделия, составных частей и расходных материалов;

- дефекты, вызванные технологическим износом или иным образом из-за естественного старения продукта.

ОГРАНИЧЕННАЯ ГАРАНТИЯ ПРОИЗВОДИТЕЛЯ НА УСЛОВИЯХ, ИЗЛОЖЕННЫХ ВЫШЕ, ЯВЛЯЕТСЯ ИСКЛЮЧИТЕЛЬНОЙ И ЗАМЕНЯЕТ ВСЕ ДРУГИЕ ГАРАНТИИ, ОГРАНИЧЕНИЯ И УСЛОВИЯ, УСТНЫЕ ИЛИ ПИСЬМЕННЫЕ, ЯВНЫЕ ИЛИ ПОДРАЗУМЕВАЕМЫЕ. ООО «ТИМТОН ГРУП» НЕ ДАЕТ ДОПОЛНИТЕЛЬНЫХ ГАРАНТИЙ, ВКЛЮЧАЯ ГАРАНТИИ КОММЕРЧЕСКОЙ ИЛИ ФУНКЦИОНАЛЬНОЙ ПРИГОДНОСТИ ДЛЯ КОНКРЕТНЫХ ЦЕЛЕЙ, КОТОРЫЕ НЕ БЫЛИ УКАЗНАНЫ В ЯВНОЙ ФОРМЕ. ЗА ИСКЛЮЧЕНИЕМ ПОЛОЖЕНИЙ, УКАЗАННЫХ В НАСТОЯЩЕЙ ОГРАНИЧЕННОЙ ГАРАНТИИ.
ООО «ТИМТОН ГРУП» НЕ НЕСЕТ ОТВЕТСТВЕННОСТИ ЗА ПРЯМЫЕ ИЛИ КОСВЕННЫЕ УБЫТКИ И УЩЕРБ, СВЯЗАННЫЙ ПРЯМО ИЛИ КОСВЕННО С ИСПОЛЬЗОВАНИЕМ ПРОДУКТОВ КОМПАНИИ.

Если какой-либо пункт ограниченной гарантии WOCHI окажется незаконным или юридически недействительным (согласно законодательства РФ), законность или законная сила остальных условий не должна быть затронута или нарушена. WOCHI не несет ответственности за любые другие обязательства или дополнительные гарантии, которые могут быть вам предложены Вашим авторизованным дистрибьютором или реселлером WOCHI.

WOCHI

ЧАСТО ЗАДАВАЕМЫЕ ВОПРОСЫ

Не активируются	Проверьте, активировали ли вы WOCHI ранее на другом аккаунте. Если да, то войдите в аккаунт, на котором ранее были активированы WOCHI. Если не активировали WOCHI ранее, обратитесь в службу поддержки по телефону 8-800-700-46-85.
Не дозвониться до WOCHI	Проверьте, указывали ли вы номера телефонов в настройках WOCHI в приложении geoplaner и прописались ли номера в телефонной книге часов-телефона WOCHI
На дисплее отображается иконка «перечеркнутая сим-карта»	Выключите часы-телефон длительным нажатием на красную кнопку. Таким же образом включите часы-телефон.
Как пополнять счет?	Пополнение лицевого счета в сервисе geoplaner осуществляется через раздел “Оплата услуг” приложения с использованием банковских карт всех платежных систем любых банков.
Не показывает местоположение на карте	1. WOCHI должны быть включены. 2. Войдите в приложение и увеличьте частоту обновления GPS для WOCHI. 3. Перезагрузите WOCHI из приложения 4. Выйдите на улицу или подойдите к окну, на дисплее часов должна появиться точка в капле.

Ответы на большинство вопросов можно найти на сайте wiki.wochi.ru

WOCHI

ГАРАНТИЙНЫЙ ТАЛОН

ГАРАНТИЯ ОТ ООО «ТИМТОН ГРУП»

WOCHI
geoplaner

ЗАГРУЗИТЕ НА Google play

Загрузите в App Store

ООО «ТИМТОН ГРУП»

197342, г.Санкт-Петербург,
Торжковская улица, дом 5 Литера А,
офис 4-014

8-800-700-46-85

www.wochi.ru

EAC